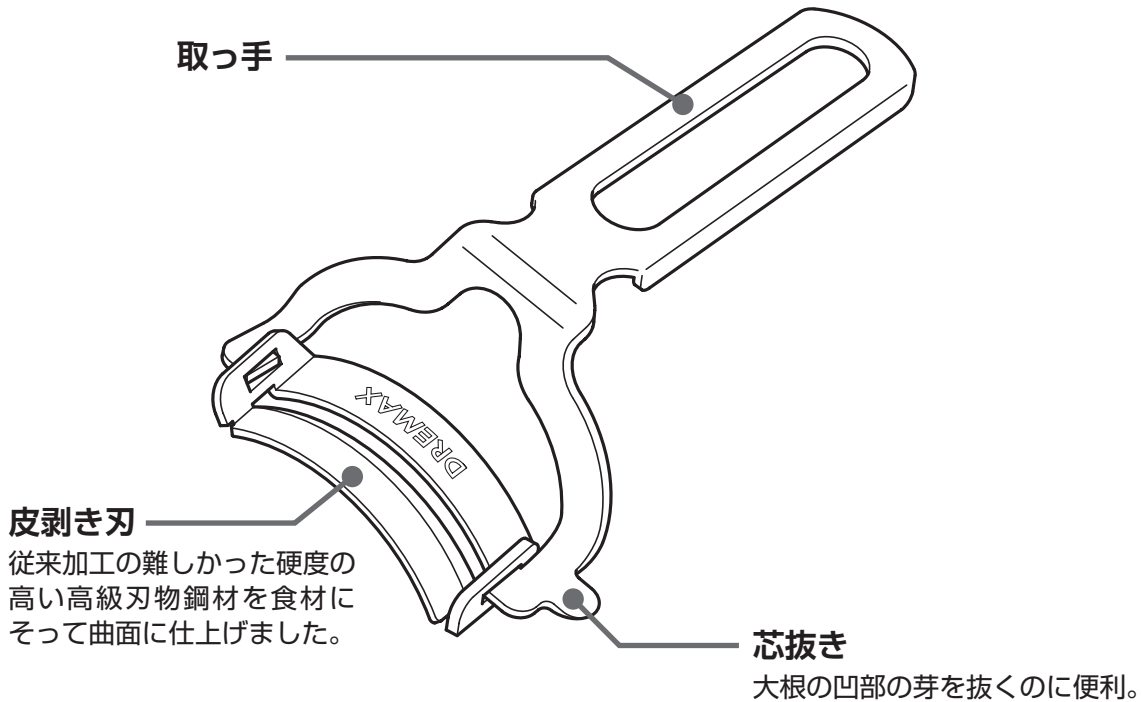


# DREMAX

## ぴったりフィットピーラー S-FP

### 取扱説明書





- このたびは DREMAX ぴったりフィットピーラー S-FP をお買い上げいただきまして、まことにありがとうございます。
- 製品を安全に正しく使用していただくために、お使いになる前にこの取扱説明書をよくお読みになり十分にご理解ください。
- 取扱説明書はお読みになられた後、いつでもお手元においてご使用ください。

### 仕 様

製品寸法	W 110 × L 180 × H 30 (mm)
重 量	90 g

## 安全上のご注意

- ご使用になる前に内容をよくお読みのうえ、安全に正しくお使いください。
- ここに示した注意事項は、安全に関する重大な内容を記載していますので必ずお守りください。
- 警告・注意の指示と意味は次のようになっています。

 <b>警告</b>	誤った取り扱いをすると人が死亡または重傷を負う可能性が想定される内容を示します。
 <b>注意</b>	誤った取り扱いをすると人が傷害を負ったり物的損害※の発生が想定される内容を示します。

※物的損害とは、家屋・家財および家畜・ペットにかかわる拡大損害を示します。

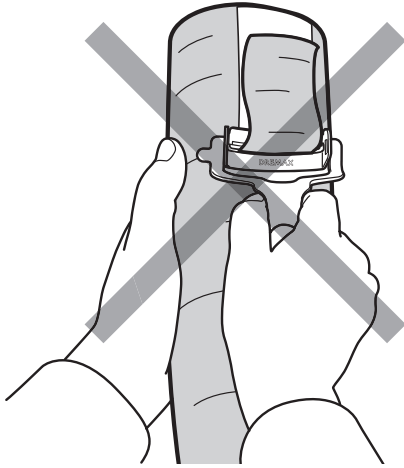
# 正しい使い方

## 注意

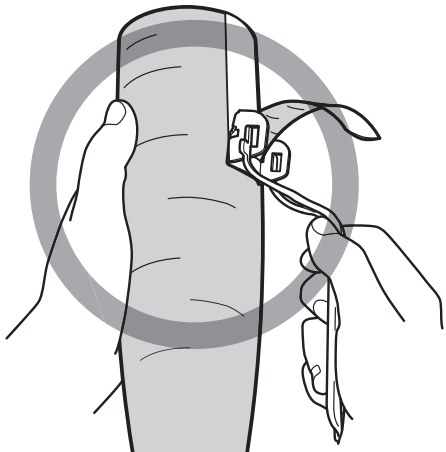
- 子どもに使用させないでください。また、作業中に子どもを近づけないでください。けがのおそれがあります。
- 作業中にヘッド部に異物が混入すると皮剥き刃が欠ける場合があります。万一、作業中や作業後に皮剥き刃が欠けていることを確認した場合は、皮剥きした食材をすべて捨ててください。けがの原因になります。
- 親指と人差し指を皮と一緒に剥がないように注意してください。

## 1 食材を準備し、皮を剥きます

- 大根の葉を落としピーラーで皮を剥きます。この時、大根に対してピーラーを上向きで作業すると大根の上に剥けた皮がくっついてしまい、作業がしづらい状態になります。



- 図のようにピーラーを大根に対して横方向の角度で操作すると剥けた皮がくっつかず、自然と下に落ちて作業効率があがります。



# お手入れ方法

## 注意

皮剥き刃は鋭利ですので直接手で触れないでください。特にお手入れの際は十分注意してください。けがの原因になります。

- ご使用後は刃の部分 ブラシなどで水洗いして乾いた布でていねいに水気を取ってください。そのまま放置するとサビの原因になります。

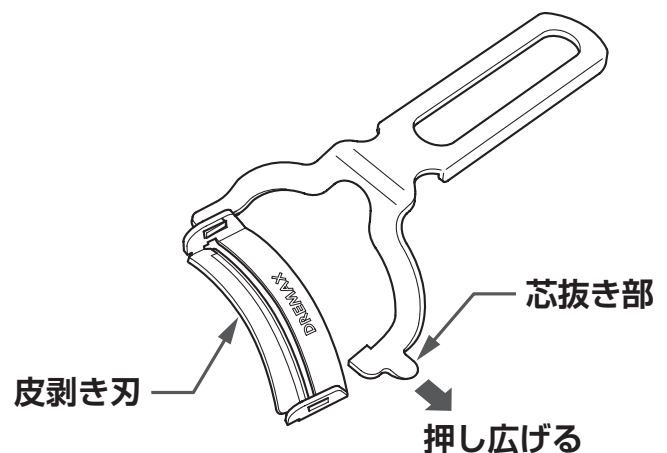
# 替刃の交換方法

## 注意

皮剥き刃は鋭利ですので直接手で触れないでください。特に刃の交換の際は十分注意してください。けがの原因になります。

## 1 替刃を準備し、交換します

- ペンチなどの工具を使用して芯抜き部分を押し広げ、皮剥き刃の交換をおこないます。
- 作業の際は必ず手袋を着用してください。
- 取り付け時は、皮剥き刃にタオルまたは厚手の布などを巻き付けて作業してください。
- 交換刃のご用命、製品のお問い合わせは下記にご相談ください。



## 株式会社 ドリマックス

〒332-0035 埼玉県川口市西青木3-3-9 ドリマックスビル TEL: 048-254-1231 FAX: 048-254-1331  
URL <http://www.dremax.com>

注) 製品は改良のため予告なく仕様、デザインを変更することがあります。

2021.07